



# Abfallbilanz

## 2010

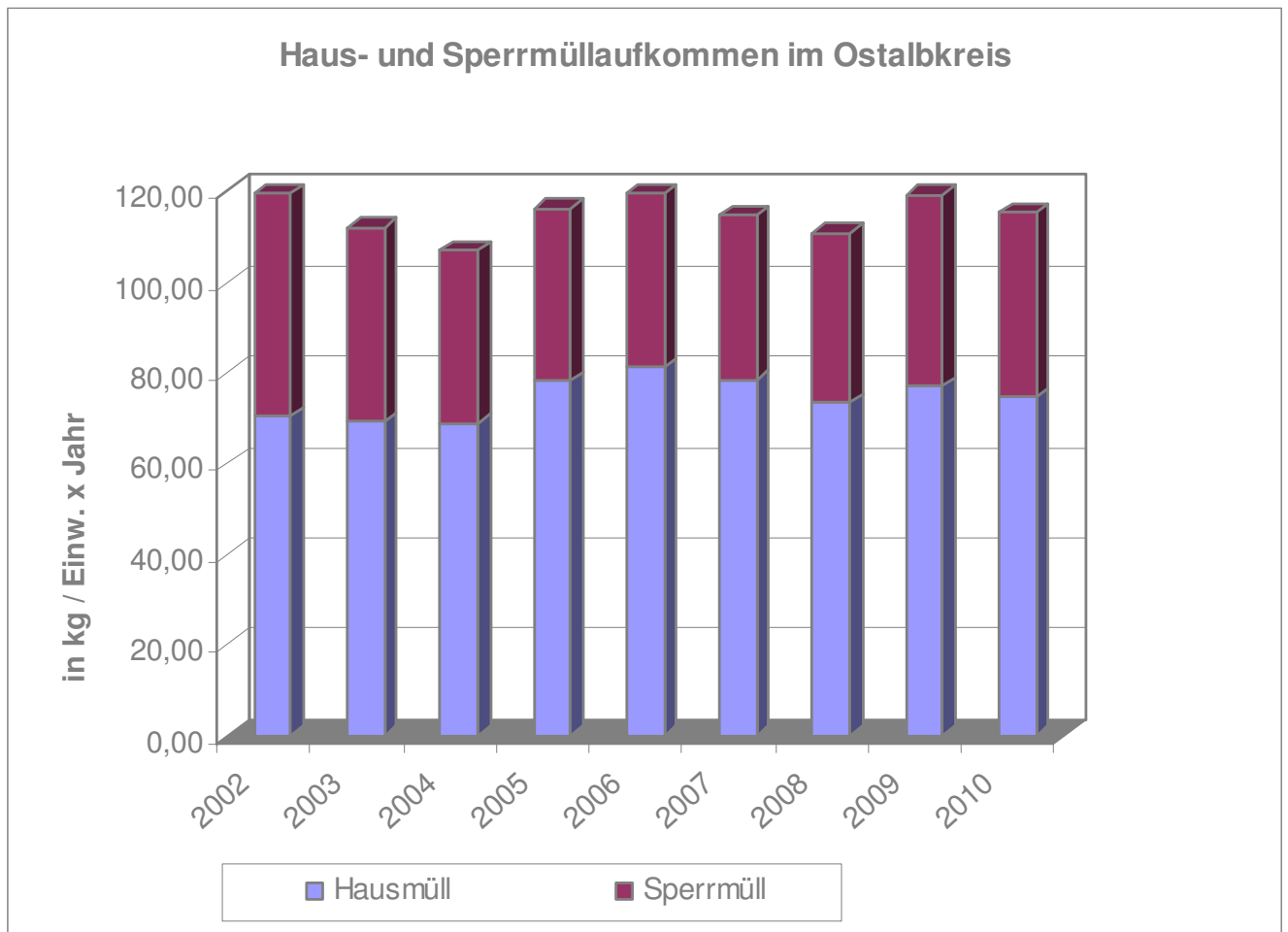


## Im Ostalbkreis angefallener und verwerteter bzw. beseitigter Abfall im Jahr 2010

(in Klammern Vorjahreszahlen)

Einwohnerzahl 30.6.2010: 311.560 (312. 818)

### 1. Hausmüll + Sperrmüll



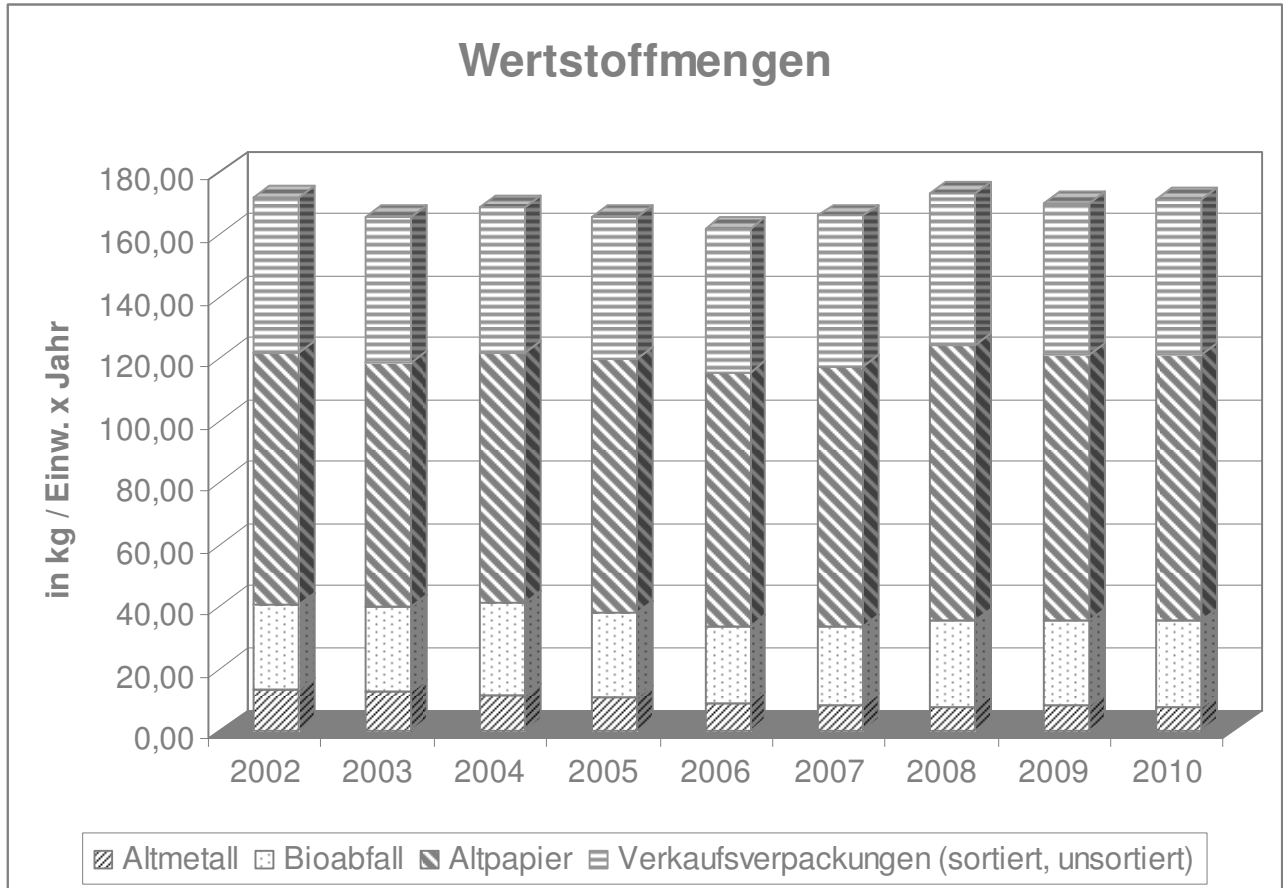
## Abfallbilanz 2010

<b>1.1 Hausmüll</b>		<b>2010</b> †	<b>kg/EW</b>	<b>2009</b> †	<b>kg/EW</b>
<b>Insgesamt angefallen</b>		<b>23.293</b>	<b>74,8</b>	<b>24.069</b>	<b>76,9</b>
davon	aus Einsammlung	21.545	-	22.014	-
	Kleinanlieferer 500l und 1 m <sup>3</sup>	486	-	605	-
	Kleinanlieferer 50l – 200l	553	-	710	-
	unerlaubte Ablagerungen	709	-	740	-
<b>Thermische Beseitigung</b>		<b>22.711</b>	<b>-</b>	<b>21.779</b>	
<b>Stofflich aufbereitet (GAA)</b>		<b>582</b>	<b>-</b>	<b>2.290</b>	<b>-</b>
Bei der Hausmülleinsammlung wurden:					
1.221.333	(1.314.138)	Mülleimer geleert			
3.413	(3.575)	Container geleert			
178.662	(171.690)	Müllsäcke 30 l entsorgt			

## Abfallbilanz 2010

<b>1.2 Sperrmüll</b>		<b>2010</b> †	<b>kg/EW</b>	<b>2009</b> †	<b>kg/EW</b>
<b>Insgesamt angefallen</b>		<b>14.448</b>	<b>46,4</b>	<b>15.355</b>	<b>49,1</b>
davon	Sperrmüll aus Einsammlung (incl. Altholz)	4.571	-	5.274	-
	Selbstanlieferer mit Karten	8.683	-	8.736	-
	Kleinanlieferer 500l und 1 m <sup>3</sup>	486	-	605	-
	unerlaubte Ablagerungen	708	-	740	-
<b>Thermische Beseitigung/Verwertung</b>		<b>9.603</b>	<b>-</b>	<b>12.197</b>	<b>-</b>
<b>Stofflich aufbereitet (GAA)</b>		<b>4.845</b>	<b>-</b>	<b>3.158</b>	<b>-</b>
Sperrmüll wurde von 23.444 (23.649) Haushalten abgeholt, davon 329 (343) mal mit Sprintertarif.					
Zur Selbstanlieferung von Sperrmüll wurden auf den Entsorgungszentren und Wertstoffhöfen 51.006 (53.900) Karten (2 m <sup>3</sup> ) abgegeben.					

2. Wertstoffe



2.1 Altmittel-Sammlung (ohne Weißblech)		2010 †	kg/EW	2009 †	kg/EW
<b>Insgesamt angefallen</b>		<b>2.206</b>	<b>7,08</b>	<b>2.463</b>	<b>7,9</b>
davon	aus Einsammlung	358	-	361	-
	Wertstoffhöfe/-zentren	1.848	-	2.102	-
<b>Der stofflichen Verwertung zugeführt</b>		<b>2.206</b>	<b>7,08</b>	<b>2.463</b>	<b>7,9</b>

Schrott wurde von 4.742 (4.547) Haushalten abgeholt.

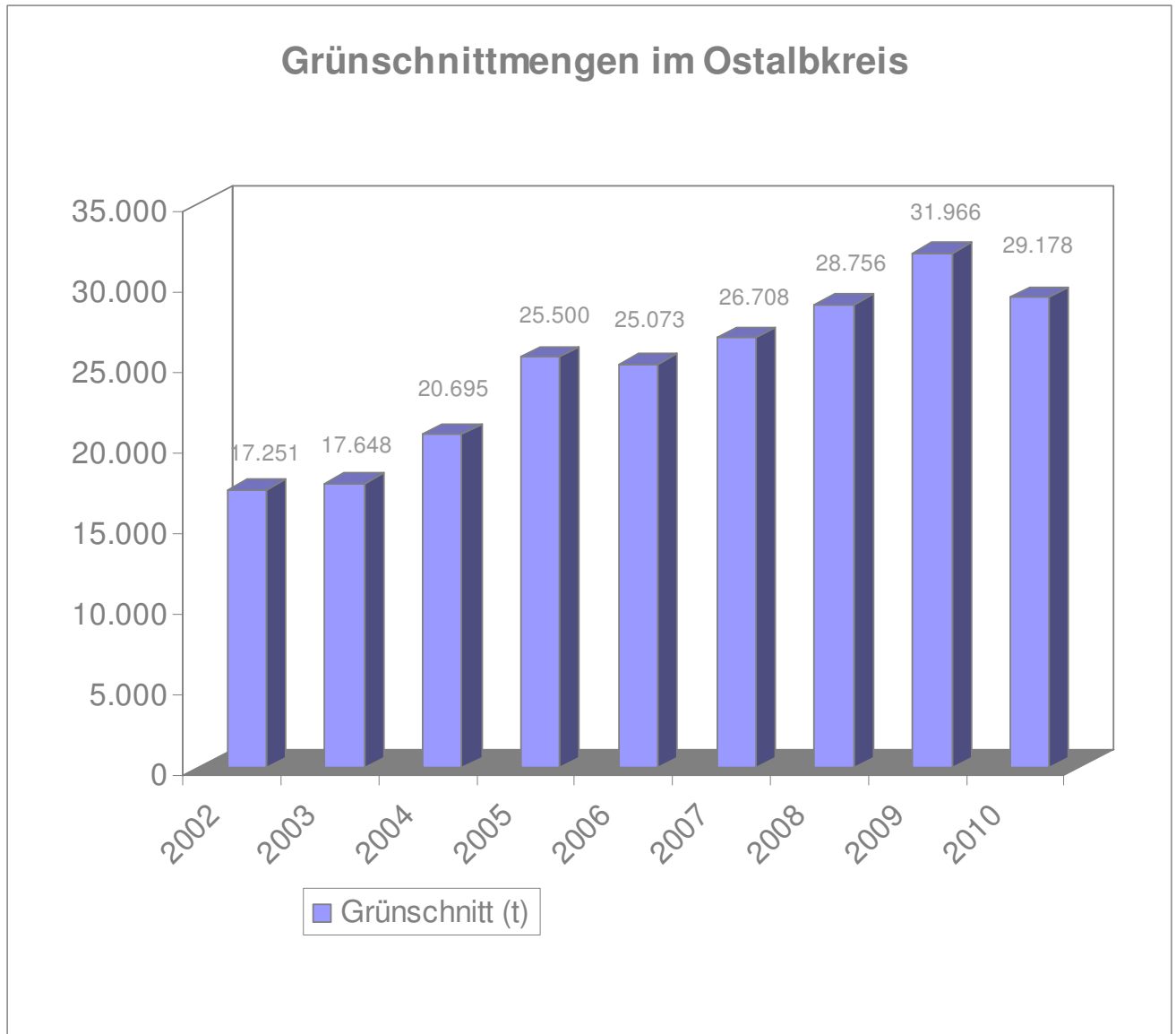
## Abfallbilanz 2010

<b>2.2 Bio-Abfall</b>		<b>2010</b> †	<b>kg/EW</b>	<b>2009</b> †	<b>kg/EW</b>
<b>Insgesamt angefallen</b>		<b>8.812</b>	<b>28,3</b>	<b>8.521</b>	<b>27,2</b>
<b>Der Bio-Abfallkompostierung zugeführt</b>		<b>8.812</b>	<b>28,3</b>	<b>8.521</b>	<b>27,2</b>
Bei der Bio-Abfallsammlung wurden:					
1.394.080	(1.369.610)	Bio-Beutel 7,5 l			
997.400	(1.014.260)	Bio-Beutel 15 l und			
3.715	(4.476)	Grünabfallsäcke eingesammelt			

<b>2.3 Altpapier</b>		<b>2010</b> †	<b>kg/EW</b>	<b>2009</b> †	<b>kg/EW</b>
<b>Insgesamt angefallen</b>		<b>26.689</b>	<b>85,66</b>	<b>26.718</b>	<b>85,4</b>
davon	aus Vereinsammlungen	8.785	-	9.535	-
	Wertstoffhöfe und Container	6.259	-	6.875	-
	Blaue Tonne	11.645	-	10.308	-
<b>Der stofflichen Verwertung zugeführt</b>		<b>26.689</b>	<b>85,66</b>	<b>26.718</b>	<b>85,4</b>
Ende 2010 standen 62.000 (56.500) blaue Papiertonnen in den Haushalten des Ostalbkreises.					

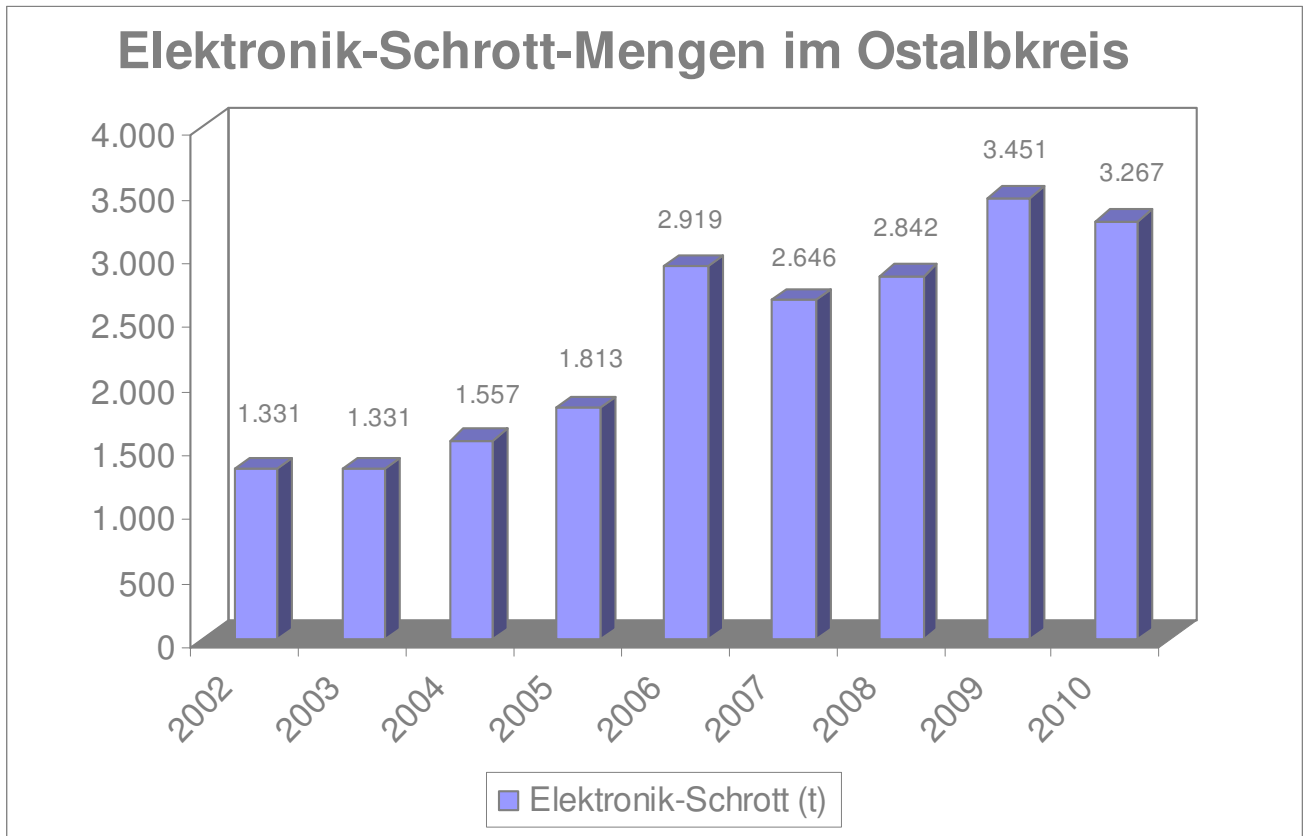
<b>2.4 Verkaufsverpackungen</b>		<b>2010</b> †	<b>kg/EW</b>	<b>2009</b> †	<b>kg/EW</b>
<b>Insgesamt angefallen</b> (ohne Altpapieranteil 3.989); in 2.3 bereits enthalten)		<b>15.445</b>	<b>49,5</b>	<b>15.352</b>	<b>49,1</b>
davon	Altglas	7.768	24,9	7.760	24,8
	Weißblech	634	2,0	684	2,2
	Sonst. Leichtverpackungen (sortiert/unsortiert)	7.043	22,6	6.908	22,1
<b>Der Verwertung/Sortierung zugeführt</b>		<b>15.445</b>	<b>49,5</b>	<b>15.352</b>	<b>49,1</b>

3. Grünschnitt



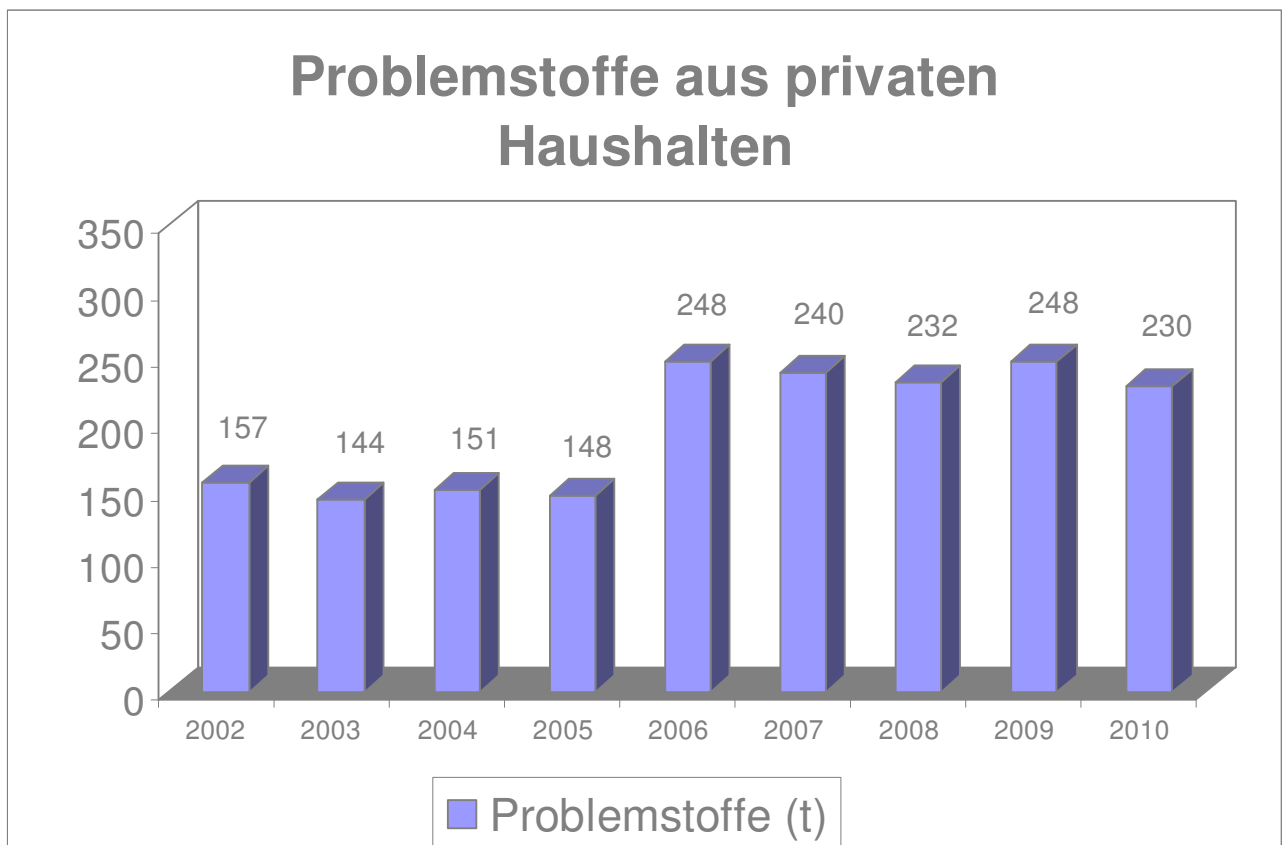
<b>3. Grünschnitt</b>		<b>2010</b> †	<b>kg/EW</b>	<b>2009</b> †	<b>kg/EW</b>
<b>Insgesamt angefallen</b>		<b>29.178</b>	<b>93,65</b>	<b>31.966</b>	<b>102,2</b>
davon	aus Sammlung	2.303	-	2.508	-
	Grüncontainer	21.335	-	22.628	-
	Selbstanlieferer	5.540	-	6.830	-
<b>Der Verwertung zugeführt</b>		<b>29.178</b>	<b>93,65</b>	<b>31.966</b>	<b>102,2</b>

4. Elektronik-Schrott



4. Elektronik-Schrott		2010 †	kg/EW	2009 †	kg/EW
<b>Insgesamt angefallen</b>		<b>3.267</b>	<b>10,5</b>	<b>3.451</b>	<b>11,0</b>
davon	aus Einsammlung (mit Sperrmüllbegleitfahrzeug)	678	-	776	-
	Wertstoffhöfe/-zentren	2.589	-	2.675	-
<b>Der stofflichen Verwertung zugeführt</b>		<b>3.267</b>	<b>10,5</b>	<b>3.451</b>	<b>11,0</b>
Insgesamt wurden entsorgt:					
ca. 10.825	(ca. 12.034)	Kühlgeräte			
ca. 12.135	(ca. 14.116)	E-Großgeräte (Waschmaschinen etc.)			
ca. 70.907	(ca. 72.749)	Fernsehgeräte und PC-Monitore			
517 t	(478 t)	Elektrokleingeräte			
12 t	(8,63 t)	Leuchtstoffröhren			
Der Elektronik-Schrott wurde von 9.812 (10.054) Haushalten abgeholt.					

5. Problemstoffe



5. Problemstoffe	2010	kg/EW	2009	kg/EW
	↑		↑	
Insgesamt angefallen	230	0,74	248	0,79
<b>Der Verwertung/Beseitigung zugeführt</b>	<b>230</b>	<b>0,74</b>	<b>248</b>	<b>0,79</b>

6. Sonstige Abfälle zur Verwertung

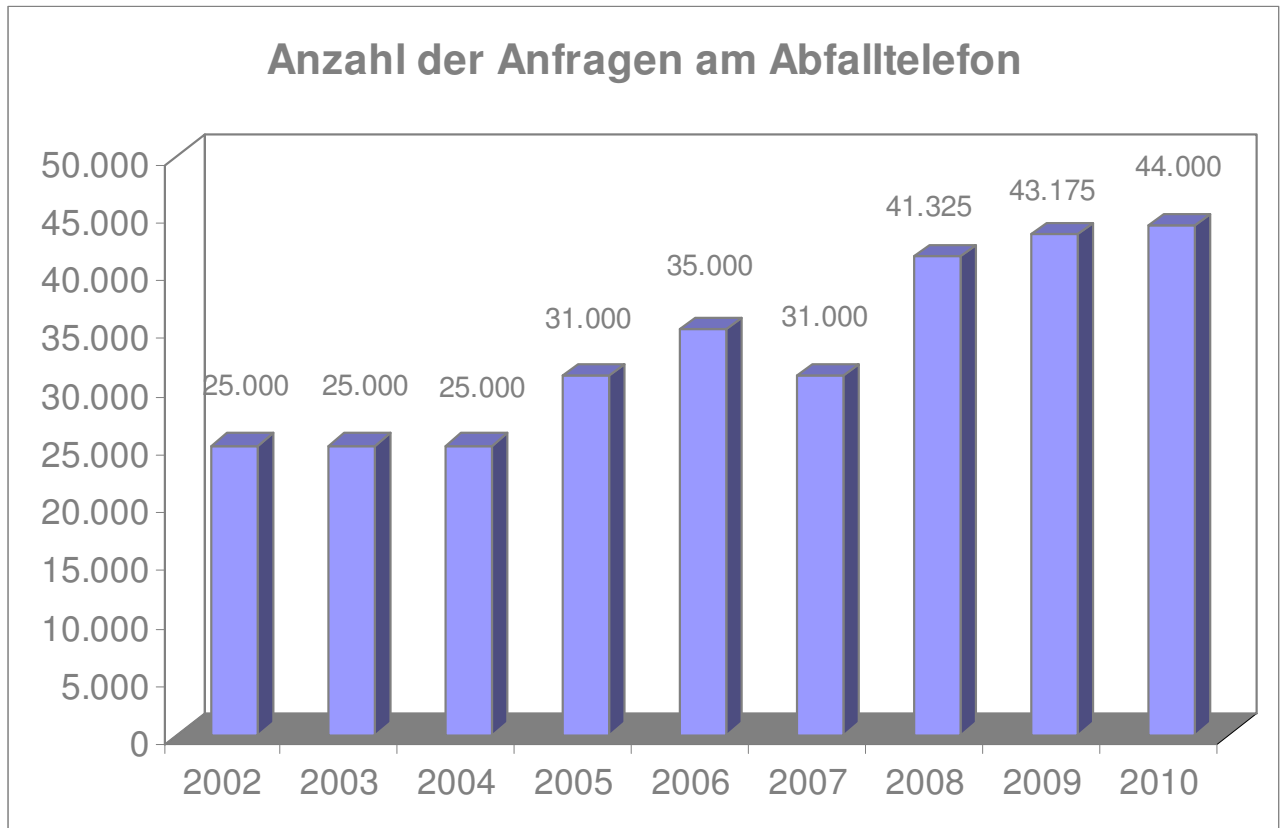
<b>6. Sonstige Abfälle zur Verwertung</b>		<b>2010</b> †	<b>kg/EW</b>	<b>2009</b> †	<b>kg/EW</b>
<b>Insgesamt angefallen</b>		<b>7.622</b>	<b>24,5</b>	<b>11.886</b>	<b>38,0</b>
davon	Altholz gefährlich	545	-	694	-
	Altfett	87	-	20	-
	Altholz (davon aus Einsamm- lung "Sperrmüll / Schrott" 2.348)	5.151	-	9.258	-
	Altreifen	20	-	23	-
	Alttextilien (incl. Schuhe)	1.569	-	1.551	-
	Alu-Schrott	29	-	29	-
	Flachglas	175	-	263	-
	Kabelschrott	46	-	48	-
<b>Der Verwertung zugeführt</b>		<b>7.622</b>	<b>24,5</b>	<b>11.886</b>	<b>38,0</b>

7. Erdaushub und Bauschutt (nach Abfallrecht genehmigte Erdaushub- und Bauschuttdeponien im Ostalbkreis, sowie Anlieferungen zur Kreismülldeponie Reutehau)

<b>7. Erdaushub und Bauschutt</b>		<b>2010</b> †	<b>2009</b> †
<b>Insgesamt angefallen</b>		<b>161.277</b>	<b>152.225</b>
davon	Erdaushub	88.148	78.193
	Bauschutt	73.129	72.492
<b>Auf der Kreismülldeponie Reutehau beseitigt / verwertet</b>		<b>9.706</b>	<b>17.480</b>
davon	Erdaushub	4.006	5.835
	Bauschutt	5.700	11.645
<b>Auf der Deponie Herlikofen beseitigt</b>		<b>123.067</b>	<b>108.139</b>
davon	Erdaushub	56.530	49.560
	Bauschutt + Straßenaufbruch	66.537	58.579
<b>Auf dezentralen (Gemeinde-)Deponien beseitigt / verwertet</b>		<b>28.504</b>	<b>26.606</b>
davon	Erdaushub	27.612	24.338
	Bauschutt	892	2.268

## 8. Sonstiges

8. Sonstiges	
Zur Verwertung bzw. Beseitigung der angefallenen Abfälle wurden im Jahr 2010 folgende <b>Entsorgungsanlagen</b> betrieben:	
2	Entsorgungszentren (Ellert + Reutehau)
1	Kreismülldeponie (Reutehau)
9	Erdaushub + Bauschuttdeponien
2	Grünabfall-Sammelplätze
2	dezentrale Häckselplätze
In der <b>Nachsorgephase</b> befanden sich folgende kreiseigene Deponien:	
3	Hausmülldeponien (Ellert, Kirchheim-Blasienberg, Heubach-Buch)
1	Altbereich der Deponie Reutehau
Zur <b>Erfassung von Wertstoffen</b> aller Art wurden folgende Einrichtungen vorgehalten:	
2	Wertstoffzentren
17	dezentrale Wertstoffhöfe
419	Standplätze für 1.808 Glas- und Dosencontainer (incl. Wertstoffhöfe)
75	Standplätze für 93 Grünabfallcontainer (incl. Wertstoffhöfe)
236	Alttextiliencontainer
127	Altschuhcontainer
Für die <b>Erfassung von Problemstoffen</b> wurde:	
1	stationäre Annahmestelle betrieben sowie Sammlungen auf 18 Wertstoffhöfen (2 – 12 mal pro Jahr) durchgeführt.



Beim **Abfalltelefon** (-555, -520) wurden 2010 rund 44.000 (43.175) telefonische Anfragen bearbeitet.